



22@Barcelona: 10 años de crecimiento económico

- **El distrito 22@Barcelona cuenta con 1.502 empresas y 44.600 trabajadores, según el último censo empresarial.**
- **El volumen de negocio también ha aumentado un 5,4% respecto al censo de 2008 y se sitúa cerca de los 6.000 millones de euros, en un contexto de crisis económica.**

Jueves, 22 de abril de 2010

22@Barcelona incrementa en 2009 un 4,2% el número de empresas y un 5,6% el de trabajadores

- 22@Barcelona cuenta con **1.502 empresas y 44.600 trabajadores**, según el último censo empresarial.
- El incremento de los puestos de trabajo en el distrito es **diez puntos superior** a la variación media de la ciudad, que es negativa debido al contexto de recesión económica.
- El **volumen de negocio** también ha aumentado un 5,4% respecto al censo de 2008 y se sitúa cerca de los **6.000 millones de euros**.
- **Tres de cada cuatro empresas** presentes en el distrito de la innovación desarrollan su actividad en sectores intensivos en conocimiento y tecnología. En el conjunto de Cataluña este porcentaje es del 58%.
- **1 de cada 2 empresas (54%)** forma parte o está relacionada con alguno de los cinco clústers del distrito 22@Barcelona: TIC, medios, tecnologías médicas, energía y diseño.
- El **72,5% de los trabajadores de las empresas@ son titulados universitarios**. En el conjunto de Cataluña, el 37% de la población ocupada asalariada alcanza la educación superior.
- Un 67% de las empresas ubicadas en el 22@ cree que la situación de su empresa mejorará el próximo año, **mientras que solo el 13% de las empresas** cree que la situación económica general de aquí a un año será peor que la actual.

2

22@Barcelona, 10 años creciendo

En estos últimos años 22@Barcelona ha transformado una extensa zona situada en el centro de Barcelona, con una superficie equivalente a 115 manzanas del Eixample, antes industrial, en un nuevo espacio productivo, donde el talento y la innovación constituyen una pieza fundamental.

El modelo de 22@Barcelona es el de una ciudad compacta y diversa, que ante un modelo de especialización del territorio para usos -industriales- apuesta por la mezcla, que favorece la cohesión social y propicia un desarrollo urbano y económico más equilibrado y sostenible.

De este modo, las actividades productivas conviven con centros de investigación, formación continua y transferencia tecnológica, viviendas y comercio, en un entorno de elevada calidad, que hace compatible la densidad con una dotación equilibrada de espacios libres y equipamientos.

Hasta el 31 de diciembre de 2009, se había iniciado la renovación de aproximadamente el 65% de las áreas industriales del Poblenou. El planeamiento aprobado hasta ahora supone la cesión de 119.720 m² de espacio libres y 136.837 m² de suelo para equipamientos. Hasta el cuarto trimestre de 2009 se han ejecutado ocho zonas verdes públicas que suman 21.898 m², y 32.214 m² están en proyecto aprobado/en construcción.

En cuanto a equipamientos, se han construido 82.137 m² de techo sobre rasante, y están en construcción 20.670 m² más. En relación con las viviendas de protección, de las 4.000 previstas en todo el ámbito, 892 están ya construidas y 521 están en fase de construcción. Además, hay 107 con licencia concedida y 521 con la gestión aprobada.

Este modelo convive al mismo tiempo con el patrimonio industrial del barrio gracias al Plan de Protección del Patrimonio Industrial que conserva 114 elementos arquitectónicos de interés.

La transformación del distrito ha permitido que en él se hayan instalado 10 universidades con más de 25.000 estudiantes, 12 centros de I+D y de transferencia tecnológica. Asimismo, la actualización del censo empresarial realizada dentro del ámbito geográfico del 22@Barcelona ha acreditado un incremento continuo de empresas instaladas desde el año 2000.

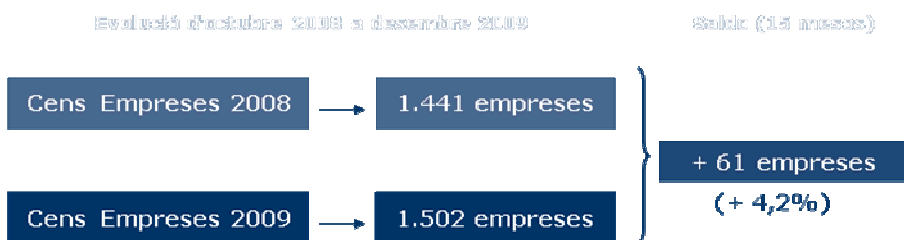
Este censo, que se elabora desde hace unos años, excluye a las personas físicas (autónomos) y a las empresas de los sectores de comercio, hostelería, construcción, actividades inmobiliarias, agencias de viajes y oficinas bancarias. Teniendo en cuenta esta exclusión, a fecha 31 de diciembre de 2009, el número de empresas instaladas en el 22@Barcelona, desde el año 2000, es de **1.502**, un 4,2% más que en el censo de 2008. Así, evolutivamente, y **a pesar de estar inmersos en la mayor crisis económica de los últimos 70 años, 22@Barcelona continúa creciendo en número de empresas**, lo cual influye también directamente en la actividad económica del conjunto de comercios, hoteles y oficinas de la zona.

De las nuevas empresas que se instalaron en el distrito 22@Barcelona en 2009, el 50,7% se dedica a prestar servicios empresariales, el 21,9% a la industria manufacturera y el 9,6% a servicios personales y otras actividades sociales.

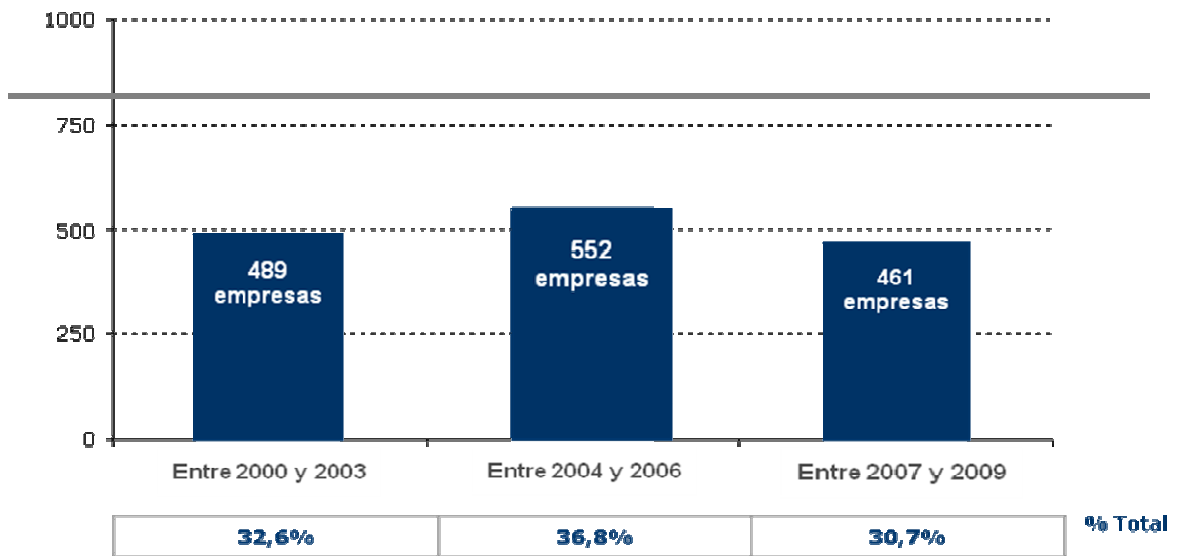
Algunos ejemplos de empresas e instituciones instaladas en el 22@ en los últimos meses son el Colegio Oficial de Enfermería, Voxel Group, Amphos 21 Consulting, Agencia EFE, Neo Advertising, Lunatus, Agencia Catalana de Consumo, Tecnogeo, Esabe Informática Distribuida, Knowledge Innovation Market Barcelona, Madaus, ADP Employer Service Iberia, etc.

El ritmo de renovación económica del distrito es evidente y, a pesar de la coyuntura económica actual, el ritmo de instalación es claramente positivo. Así, entre 2000 y 2003, se instalaron 489 empresas en el 22@Barcelona, mientras que entre 2004 y 2006 lo hicieron 552 empresas, y durante el último período (2007 y 2009) se instalaron 461 empresas.

Cens d'empreses del 22@Barcelona. Any 2009.



Evolución de las empresas instaladas en 22@ desde el año 2000 (Censo 2009 = 1.502 empresas)*



El 74,2% de las empresas se dedica a desarrollar actividades intensivas en conocimiento y/o tecnología

El peso de las actividades intensivas en conocimiento y tecnología es importante, de modo que **el 74,2% de las 1.500 empresas (1.114) se dedica a actividades consideradas @**, dato que reafirma el peso de la nueva economía en el distrito.

De hecho, buena parte de las bajas de empresas de los últimos años se ha producido en la industria manufacturera, mientras que la denominada “nueva economía” ha sido capaz de atraer a más empresas y trabajadores, y ha permitido crecer al 22@Barcelona y crear empleo de calidad en la ciudad. A modo de comparación, en el conjunto de Cataluña el peso de las actividades@ es del 58%.

Empresas de 22@Barcelona que desarrollan actividades @
(Censo 2009 = 1.502 empresas)*



22@Barcelona aumenta un 5,6% el número de trabajadores

En lo relativo al volumen de trabajadores, los datos actualizados que ofrece el **censo empresarial** incrementa la cifra del número de puestos de trabajo dentro del ámbito geográfico del 22@Barcelona hasta llegar a los **44.600**.

El aumento de la masa asalariada del distrito procede tanto del crecimiento del número de empresas como de las ampliaciones de plantilla de compañías ya presentes en la zona.

Las empresas que desarrollan actividades estratégicas o intensivas en conocimiento ocupan a **32.300 trabajadores (el 72,4%)** y las empresas que tienen una actividad principal no @ ocupan a **12.300 trabajadores (el 27,6%)**.

Durante 2009 la mitad de las empresas (51%) no varió el volumen de la plantilla, un 24% lo disminuyó y un 21% lo aumentó. Las grandes empresas y las que se dedican a las TIC son las que, en proporción, más aumentaron en la creación de puestos de trabajo.

Evolución del número de trabajadores (octubre 2008 - diciembre 2009)

Censo Empresas 2008	Censo Empresas 2009
± 42.200 trabajadores/as	± 44.600 trabajadores/as

+ 5,6%

Empresas actividades@

32.300 trabajadores/as

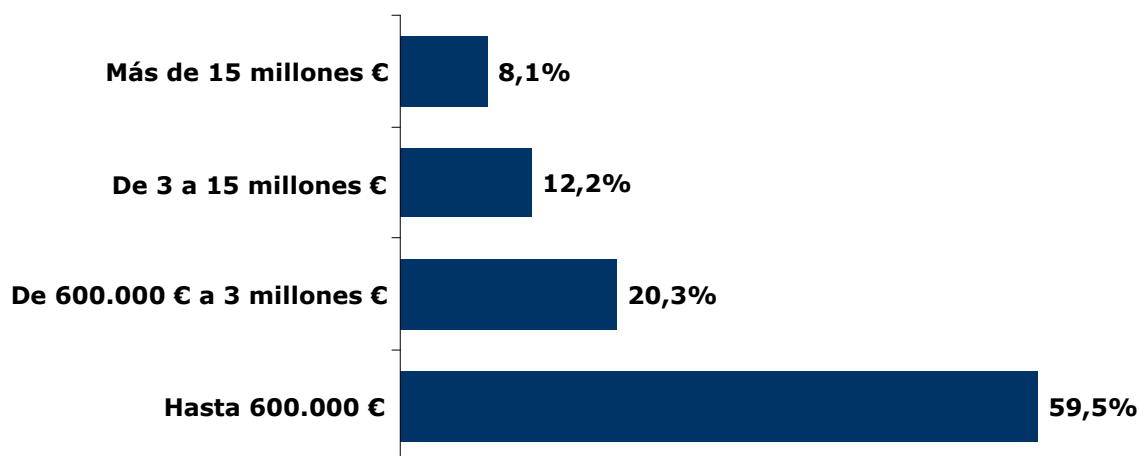
El volumen de negocio de las empresas de 22@Barcelona alcanza los 6.000 millones de euros, un 5,4% más que en 2008

El estudio llevado a cabo con las empresas que desarrollan su actividad dentro del ámbito geográfico del 22@Barcelona **estima un volumen de negocio de aproximadamente 6.000 millones de euros, 300 millones más que en 2008, es decir, un 5,4% más que el censo anterior.**

El 8,1% de las empresas con sede en el 22@Barcelona tiene un volumen de negocio de más de 15 millones de euros; el 12,2%, de 3 a 15 millones de euros; el 20,3%, entre 600.000 y 3 millones de euros, y casi el 60%, de hasta 600.000 euros.

Casi 7 de cada 10 empresas (68%) que tienen centros de trabajo situados en el distrito 22@Barcelona son “microempresas”, es decir, que tienen como máximo 10 trabajadores. De estas microempresas, la gran mayoría (9 de cada 10) concentra toda su plantilla en el 22@Barcelona.

Volumen de negocio de las empresas con centros de trabajo en 22@Barcelona
(Censo 2009 = 1.502 empresas)*



Consolidación de los clústers e inversión en I+D

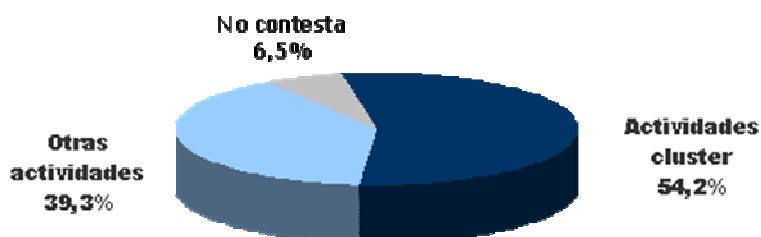
En términos de actividad desarrollada por las empresas, **1 de cada 2 empresas (54%) forma parte o está relacionada con alguno de los cinco clústers del distrito 22@Barcelona** (TIC, medios, tecnologías médicas, energía y diseño).

- El **26%** de las empresas desarrolla actividades de **TIC**.
- El **24%** de las empresas realiza actividades de **diseño**.
- El **11%** de las empresas se dedica a actividades de **medios**.
- El **5%** de las empresas realiza actividades vinculadas a las **tecnologías médicas**.
- El **4,5%** de las empresas desarrolla actividades del sector de la **energía**.

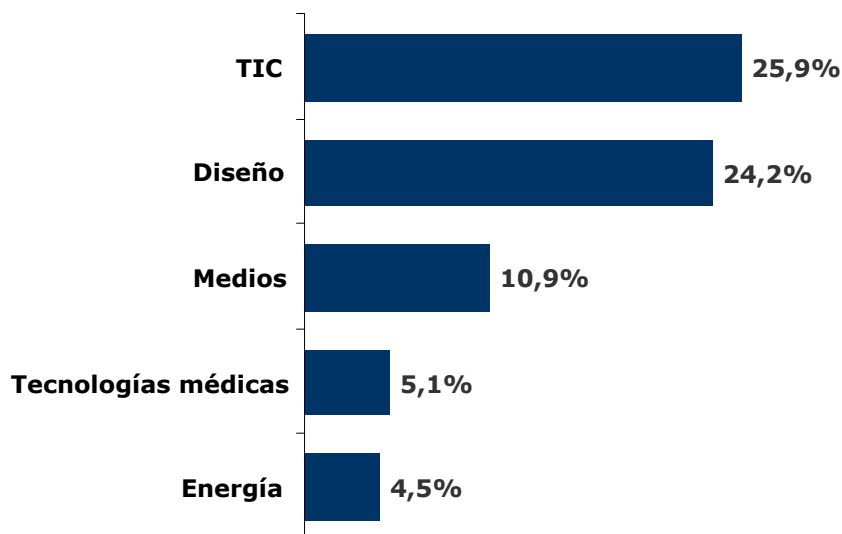
Por otro lado, **1 de cada 4 empresas desarrolla actividades de Investigación y Desarrollo (I+D)**. Las TIC y las tecnologías médicas son los dos sectores estratégicos donde esta actividad implica una mayor proporción de empresas (4 de cada 10).

Respecto a la exportación, el 23,5% de las empresas del distrito 22@Barcelona exportan bienes o servicios al extranjero. Entre las medianas y grandes empresas este porcentaje asciende al 38%. Por clústers, las empresas que se dedican a las tecnologías médicas son las que más exportan: 4 de cada 10 (39%), seguidas por las de diseño (31%).

Empresas de 22@ que desarrollan actividades en alguno de los 5 clústers del Distrito
(Muestra Censo = 603 empresas)



Peso de los clústers del Distrito.
% sobre el total del Censo
(Muestra Censo = 603 empresas)



Más del 70% de los trabajadores tiene titulación universitaria

Los datos obtenidos por el estudio reflejan que el capital humano que reúne el distrito es un aspecto diferencial por el elevado grado de formación de las personas que trabajan en él.

De media, el 72,5% de los trabajadores de las empresas@ del distrito son titulados universitarios. De hecho, una de cada dos empresas instaladas en el 22@Barcelona tiene entre sus plantillas más del 50% del personal con titulación universitaria.

Es necesario tener en cuenta que en el conjunto de Cataluña, según resultados de la Encuesta de Población Activa (EPA), solo el 37% de la población ocupada asalariada alcanza la educación superior.

Por otro lado, el 45,5% de la masa asalariada son mujeres, 2,5 puntos porcentuales por debajo de los valores del conjunto de Cataluña. El peso de los trabajadores extranjeros es de un 14% de media aritmética, mientras que más del 50% no tiene ningún asalariado extranjero.

Buenas perspectivas de futuro para el año 2010

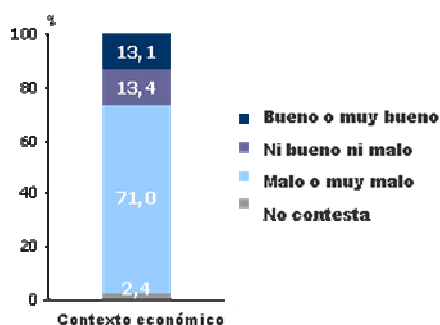
En la encuesta de clima empresarial que se ha realizado a las empresas instaladas en el 22@, un 53% cree que mejorará el contexto económico general el próximo año, mientras que un 67% cree que la situación de su empresa mejorará el año que viene. De hecho, solo el 13% de las empresas cree que la situación económica general de aquí a un año será peor que la actual.

En 2009, en un contexto económico que el 71% de los encuestados destaca como malo o muy malo, el 58% valora la actual situación de su empresa como buena o muy buena, y solo un 15,8% la considera mala o muy mala.

En el primer trimestre de 2010, el 22@Barcelona ha acompañado a 90 empresas en su instalación en el distrito. Estas empresas han ocupado un total de 29.423 m² y se han creado 16.000 m² destinados a la nueva instalación de empresas.

El futuro de 22@Barcelona está garantizado con la incorporación de nuevas empresas durante 2010, como National Geographic, Aenor, Marcus Evans, Quantum Solutions, Bassat Ogilvy, CMT y Telefónica.

Valoración del actual contexto económico general
(Encuesta actividad @ = 411)



Valoración de la actual situación de la empresa
(Encuesta actividad @ = 411)

